



TOBIAS GRAU

S E L E C T I O N 2 0 1 2

H O M E

HOME



MY 2



FALLING STAR 4



FALLING LEAF 8




FALLING 10



FALLING IN LOVE 14



MONEY 16



MOVE 18



MOVE 20



LEED 22



FREE 24



XT-A STUDIO 26



STUDIO 28



STUDIO 30



PLUG&DIM tobias-grau.com



INFO 32

MY

SUSPENSION

LT02-0	570,59	679,00
--------	--------	--------

i

erhältlich ab Winter 2012 | available winter 2012

7 10

LED - 510lm, warm white (2700K, CRI (Ra) >90), 14W - 220-240V

BONE CHINA PORZELLAN, HOLZ, ALUMINIUM | BONE CHINA PORCELAIN, WOOD, ALUMINIUM

• 120V siehe | see tobias-grau.com

MY

TABLE 35
TABLE 44

LT00-0	357,14	425,00
LT01-0	365,55	435,00

i

erhältlich ab Herbst 2012 | available autumn 2012

7 10

LED - 510lm, warm white (2700K, CRI (Ra) >90), 14W - 120-240V


BONE CHINA PORZELLAN, HOLZ, ALUMINIUM | BONE CHINA PORCELAIN, WOOD, ALUMINIUM

• 120V siehe | see tobias-grau.com





FALLING LEAF



FALLING LEAF



UP

alu pol/black	DL00-0	629,41	749,00
alu pol/white	DL00-1	629,41	749,00
alu pol/maroon	DL00-2	629,41	749,00
alu pol/sand	DL00-3	629,41	749,00
alu pol/olive	DL00-4	629,41	749,00

IN

alu pol/ black	DL01-0	528,57	629,00
alu pol/ white	DL01-1	528,57	629,00
alu pol/maroon	DL01-2	528,57	629,00
alu pol/sand	DL01-3	528,57	629,00
alu pol/olive	DL01-4	528,57	629,00

DUO

alu pol/ black	DL02-0	1.258,82	1.498,00
alu pol/ white	DL02-1	1.258,82	1.498,00
alu pol/maroon	DL02-2	1.258,82	1.498,00
alu pol/sand	DL02-3	1.258,82	1.498,00
alu pol/olive	DL02-4	1.258,82	1.498,00

TRIO

alu pol/ black	DL03-0	1.888,24	2.247,00
alu pol/ white	DL03-1	1.888,24	2.247,00
alu pol/maroon	DL03-2	1.888,24	2.247,00
alu pol/sand	DL03-3	1.888,24	2.247,00
alu pol/olive	DL03-4	1.888,24	2.247,00



erhältlich ab Sommer 2012 | available summer 2012

UP ① ⑦ ⑩ - LED 900lm, 25W



IN ① ⑦ ⑩ - LED 900lm, 25W



DUO ① ⑦ ⑩ - LED 2x 900lm, 50W



TRIO ① ⑦ ⑩ - LED 3x 900lm, 75W



LED - 900lm, warm white (2700K, CRI (Ra) >90), 25W - 220-240V

ALUMINIUM, OPTISCHE LINSE | ALUMINIUM, OPTICAL LENS

• 120V siehe | see tobias-grau.com



FALLING 8



UP

UP ROUND *

IN

DUO

TRIO

QUATTRO

1 / 2					
alu pol/alu pol	DC02-0	399,16	475,00		
black pol/matt black	DC06-0	441,18	525,00		
matt black/matt black	DC08-0	399,16	475,00		
alu pol/alu pol		DC11-0	415,97	495,00	
black pol/matt black	DC11-1	457,98	545,00		
matt black/matt black	DC11-2	415,97	495,00		
alu pol/alu pol		DC02-3	399,16	475,00	
black pol/matt black	DC06-3	441,18	525,00		
matt black/matt black	DC08-3	399,16	475,00		
alu pol/alu pol		DC02-7	798,32	950,00	
black pol/matt black	DC06-7	882,35	1.050,00		
matt black/matt black	DC08-7	798,32	950,00		
alu pol/alu pol		DC02-4	1.197,48	1.425,00	
black pol/matt black	DC06-4	1.323,53	1.575,00		
matt black/matt black	DC08-4	1.197,48	1.425,00		
alu pol/alu pol		DC02-6	1.596,64	1.900,00	
black pol/matt black	DC06-6	1.764,71	2.100,00		
matt black/matt black	DC08-6	1.596,64	1.900,00		



erhältlich | available

* erhältlich ab Sommer 2012 | available summer 2012

UP ① ⑦ ④ ⑩ -490lm, 14W



UP ROUND ① ⑦ ⑩ -490lm, 14W •



IN ① ⑦ ⑩ -490lm, 14W



DUO ① ⑦ ⑩ ②④ -2x490lm, 28W



TRIO ① ⑦ ⑩ ②④ -3x490lm, 42W •



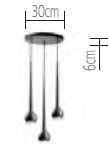
QUATTRO ① ⑦ ⑩ ②④ -4x490lm, 56W



LED warm white (2900K, CRI (Ra) > 90) 220-240V
ALUMINIUM, OPTISCHE LINSE | ALUMINIUM, OPTICAL LENS
• 120V siehe | see tobias-grau.com

1 Leuchte | Lamp
2 Befestigung | fixture

FALLING WATER



3

1 / 2					
alu pol/alu pol	DC02-5	1.197,48	1.425,00		
black pol/matt black	DC06-5	1.323,53	1.575,00		
matt black/matt black	DC12-0	1.197,48	1.425,00		



1 Leuchte | Lamp
2 Deckenplatte | ceiling plate

6



9 CLOUD

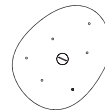


9 OVAL

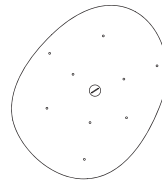


1 / 2

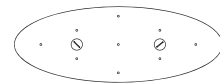
alu pol/white pol	DC07-2	2.394,96	2.850,00
alu pol/black pol	DC07-0	2.394,96	2.850,00
black pol/black pol	DC07-1	2.647,06	3.150,00
matt black/black pol	DC12-1	2.394,96	2.850,00



alu pol/white pol	DC03-4	3.592,44	4.275,00
alu pol/black pol	DC03-0	3.592,44	4.275,00
black pol/black pol	DC03-2	3.970,59	4.725,00
matt black/black pol	DC12-2	3.592,44	4.275,00



alu pol/white pol	DC03-5	3.592,44	4.275,00
alu pol/black pol	DC03-1	3.592,44	4.275,00
black pol/black pol	DC03-3	3.970,59	4.725,00
matt black/black pol	DC12-3	3.592,44	4.275,00



erhältlich | available

3 ① ⑦ ⑩ -3x490lm, 42W •



6 ① ⑦ ⑩ -6x490lm, 84W



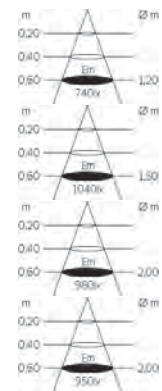
9 CLOUD ① ⑦ ⑩ -9x490lm, 126W



9 OVAL ① ⑦ ⑩ -9x490lm, 126W



LED warm white (2900K, CRI (Ra) > 90) - 220-240V
ALUMINIUM, OPTISCHE LINSE, POLYCARBONAT | ALUMINIUM, OPTICAL LENS, POLYCARBONATE
• 120V siehe | see tobias-grau.com





FALLING IN LOVE



FALLING IN LOVE



1 / 2 / 3			
chrome/white/white	DC05-7	184,03	219,00
matt black/black/black	DC05-6	184,03	219,00
chrome/maroon/maroon	DC15-0	184,03	219,00
chrome/sand/sand	DC15-1	184,03	219,00
chrome/olive/olive	DC15-2	184,03	219,00



erhältlich | available



LED - 280lm, warm white (2900K, CRI (Ra) >90), 8W - 120-240V •
 VERCHROMT, OPTISCHE LINSE | CHROME PLATED, OPTICAL LENS
 • 120V siehe | see tobias-grau.com

- 1 Kopf | head
- 2 Kabel | cable
- 3 Teile | parts

DESIGN PLUS



MONEY



MONEY SUSPENSION



crystal white	M000-0	668,07	795,00
crystal grey	M000-1	668,07	795,00
crystal red	M000-2	668,07	795,00



jetzt erhältlich mit 30% mehr Licht
now available with 30% more Light




LED - 1200lm, warm white (2900K, CRI (Ra) >90), 30W - 220-240V
PC-GLAS, ALUMINIUM | PC-GLASS, ALUMINIUM





M O V E

MOVE AROUND



KM10-0 1.483,19 1.765,00




erhältlich ab Herbst 2012 | available autumn 2012



2300lm, warm white (2700K, CRI (Ra) >90), 61W - 220-240V
VERCHROMT, OPTISCHE LINSE | CHROME PLATED, OPTICAL LENS

MOVE ALONG



6	KM02-0	836,13	995,00
9	KM01-0	953,78	1.135,00
12	KM00-0	1.071,43	1.275,00



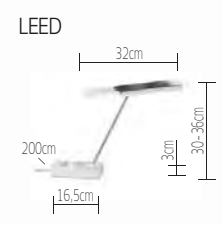
erhältlich ab Herbst 2012 | available autumn 2012



6 - 700lm, warm white (2700K, CRI (Ra) >90), 22W - 220-240V
9 - 1100lm, warm white (2700K, CRI (Ra) >90), 30W - 220-240V
12 - 1400lm, warm white (2700K, CRI (Ra) >90), 38W - 220-240V

VERCHROMT, OPTISCHE LINSE | CHROME PLATED, OPTICAL LENS





black	DH00-3	209,24	249,00
white	DH00-5	209,24	249,00



erhältlich | available



LED - 280lm, warm white (2900K, CRI (Ra) >90), 8W - 120-240V •
KUNSTSTOFF, METALL | PLASTIC, METAL
• 120V siehe | see tobias-grau.com



LEED



FREE PILLAR

FREE PILLAR 40



40cm

13cm

LED	teak/zinc	DA12-0	299,16	356,00
	concrete/zinc *	DA12-1	299,16	356,00
GROUND ANCHOR		DA05-0	57,14	68,00
LED LEUCHTMITTEL LED LIGHT SOURCE		BM47-1	41,70	49,00
E27 12W, warm white 2700K				



erhältlich | available
* erhältlich ab Winter 2012 | available winter 2012



IP44

ZINK, GLAS | ZINC, GLASS





XT-A STUDIO

XT-A STUDIO FLOOR - LIMITED EDITION



black

GX57-2 1.596,64 1.900,00



250 Stück limitierte Auflage, erhältlich ab Sommer 2012
250 pieces limited edition, available summer 2012



LED - 970lm, warm white (2700K, CRI (Ra) >90) - 34W - 220-240V
METALL, POLYCARBONAT | METAL, POLYCARBONATE




η_{LED} 100%





STUDIO

STUDIO QUATTRO



SUSPENSION LED 2700K

pol/white	SP20-1	1.133,61	1.349,00
satin/black	SP20-2	1.133,61	1.349,00
pol/white	SP20-0	1.133,61	1.349,00
satin/black	SP20-3	1.133,61	1.349,00

LED 3500K

STUDIO LENS

medium	SP40-0	10,08	12,00
spot	SP40-1	10,08	12,00



erhältlich ab Herbst 2012 | available autumn 2012



LED - 3080lm, warm white (2700K, CRI (Ra)>83) - 60W FLOOD - 220-240V
LED - 3320lm, white (3500K, CRI (Ra)>83) - 60W FLOOD - 220-240V
METALL, POLYCARBONAT | METAL, POLYCARBONATE

STUDIO MONO



UP					
LED 2700K	pol/white	SP00-1	247,90	295,00	
	satin/black	SP00-2	247,90	295,00	
LED 3500K	pol/white	SP00-0	247,90	295,00	
	satin/black	SP00-3	247,90	295,00	
IN					
LED 2700K	pol/white	SP01-1	231,09	275,00	
	satin/black	SP01-2	231,09	275,00	
LED 3500K	pol/white	SP01-0	231,09	275,00	
	satin/black	SP01-3	231,09	275,00	
EURO					
LED 2700K	pol/white	SP03-1	247,90	295,00	
	satin/black	SP03-2	247,90	295,00	
LED 3500K	pol/white	SP03-0	247,90	295,00	
	satin/black	SP03-3	247,90	295,00	
STUDIO LENS	medium	SP40-0	10,08	12,00	
	spot	SP40-1	10,08	12,00	



erhältlich ab Herbst 2012 | available autumn 2012

UP | EURO 7 10



IN 7 10



LED - 770lm, warm white (2700K, CRI (Ra)>83) - 15W FLOOD - 220-240 •
LED - 830lm, white (3500K, CRI (Ra)>83) - 15W FLOOD - 220-240
METALL, POLYCARBONAT | METAL, POLYCARBONATE
• 120V siehe | see tobias-grau.com



STUDIO



Schutzklasse 2 | protection class 2



Montage auf normal entflammbaren Flächen zulässig. | Suitability for direct mounting on normal flammable surfaces.



Dimmer in der Leuchte integriert. | Dimmer integrated in the lamp.



Phasenabschnitt-Drehdimmer mit Druckaussschalter und Leistungsbereich ab 20W verwenden. Dimmung nur von 40%-100% möglich. Wir empfehlen den Tobias Grau XT PLUG&DIM Dimmer PD15-X. | Use a trailing edge rotary dimmer with push-on/push-off switch and an output range starting at 20W. Dimming only possible from 40%-100%. We recommend the Tobias Grau XT Plug&Dim Dimmer PD15-X.



Dimmbar – Detaillierte Informationen finden Sie in der Montageanleitung oder unter tobias-grau.com. | Dimmable – More information in the assembly instruction or under tobias-grau.com.

1

Lieferung mit längerem Kabel/Seil auf Wunsch möglich. | Delivery with longer cable/wire possible on request.

2

FALLING STAR – Lieferung mit längerem Kabel: | FALLING STAR – Delivery with longer cable:

			excl.	incl.
6m	white	DS20-0	33,61	40,00
9m	white	DS20-1	42,02	50,00
12m	white	DS20-2	50,42	60,00
6m	black	DS20-3	33,61	40,00
9m	black	DS20-4	42,02	50,00
12m	black	DS20-5	50,42	60,00

4

Montageelemente für schräge Decken auf Anfrage. | Mounting units for sloping roofs on request.

7

Abweichungen in der Lichtstärke und dem Weißton der verwendeten LEDs sind herstellungsbedingt und kein Grund für eine Beanstandung. | Deviations in the brightness and white shade of the LEDs used are production-related and do not constitute grounds for complaint!

10

Die angegebene Leistung ist die Systemleistung der Leuchte (LED+Konverter). Die Lichtleistung der LED wird über die Lumenzahlen (lm) angegeben. LED Leistungen lassen sich nicht mit Leistungsangaben von z.B. Halogenglühlampen vergleichen! | The output stated is the system output of the luminaire (LED+converter). The light output of the LED is stated in lumens (lm). LED outputs are not comparable with the output specifications of e.g. halogen bulbs!

22

Bei Erdmontage GROUND ANCHOR verwenden. GROUND ANCHOR kann eingegraben oder einbetoniert werden. | For ground mounting use Ground Anchor. Ground Anchor can be dug or cemented into the ground.

24

Sonderlängen auf Wunsch möglich. | Special lengths available on request.

t o b i a s - g r a u . c o m



Stand VI 2012 – Mit dem Erscheinen dieser Preisliste verlieren alle vorausgegangenen Preisangaben ihre Gültigkeit. | Status VI 2012 – Upon publication of this price list all our previous price information loses its validity.

© Tobias Grau 2012 Änderungen vorbehalten – siehe unter tobias-grau.com Die angegebenen Verkaufspreise sind unverbindlich in Euro exkl/inkl = exklusive/inklusive 19% MwSt. | Subject to alterations – please see under tobias-grau.com The sales prices listed are non-binding and stated in euro exc/inc = without/with 19 % VAT.

HOME



TROBIAS GRAU

SELECTION 2012

OFFICE

OFFICE



XT-A 2



XT-A LONG 6



XT-A CEILING 10



XT-A CEILING DIRECT 12



XT-A COMPACT 16



XT-A COMPACT 17



JOHN 18



XT SPOT 22



XT-A DOWNLIGHT 24



BILL 26




STUDIO 28



STUDIO 30



STUDIO 31



PLUG&DIM tobias-grau.com



INFO 32



X T - A F L O O R



XT-A FLOOR



LED OSA					
satin/black	sensor	GX42-0	1.377,31	1.639,00	
satin/white	sensor	GX42-3	1.377,31	1.639,00	

EDITION BLACK&WHITE

LED OSA					
black	sensor	GX42-1	1.533,61	1.825,00	
white	sensor	GX42-4	1.533,61	1.825,00	
white/black	sensor	GX42-2	1.533,61	1.825,00	



erhältlich | available



aktuelle Lumen + Watt siehe tobias-grau.com/lumen_1 | current lumen + watt see tobias-grau.com/lumen_0

LED - white (3500K, CRI (Ra)=85), 220-240V, Standby 0,2W

METALL, POLYCARBONAT | METAL, POLYCARBONATE

EDITION BLACK&WHITE: 3 TASTER ZUR AUSWAHL IN BLACK, WHITE, RED LIEGEN BEI | 3 PUSH SWITCHES ARE ENCLOSED IN A CHOICE OF BLACK, WHITE OR RED

XT-A TABLE



LED OSA					
satin/black	sensor	GX43-0	1.326,89	1.579,00	
satin/white	sensor	GX43-3	1.326,89	1.579,00	

EDITION BLACK&WHITE

LED OSA					
black	sensor	GX43-1	1.483,19	1.765,00	
white	sensor	GX43-4	1.483,19	1.765,00	
white/black	sensor	GX43-2	1.483,19	1.765,00	

ANDERE ADAPTER AUF ANFRAGE | OTHER ADAPTERS ON REQUEST



erhältlich | available



aktuelle Lumen + Watt siehe tobias-grau.com/lumen_1 | current lumen + watt see tobias-grau.com/lumen_0

LED - white (3500K, CRI (Ra)=85), 220-240V, Standby 0,2W

METALL, POLYCARBONAT | METAL, POLYCARBONATE

EDITION BLACK&WHITE: 3 TASTER ZUR AUSWAHL IN BLACK, WHITE, RED LIEGEN BEI | 3 PUSH SWITCHES ARE ENCLOSED IN A CHOICE OF BLACK, WHITE OR RED

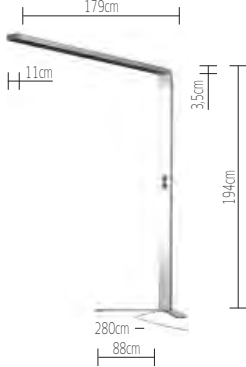




X T - A L O N G



XT-A LONG



LED OSA
satin/black
satin/white

sensor
sensor

GX61-0	1.469,75	1.749,00
GX61-1	1.469,75	1.749,00



7 10 57 58

erhältlich | available




aktuelle Lumen + Watt siehe [tobias-grau.com/lumen_1](https://www.tobias-grau.com/lumen_1) | current lumen + watt see [tobias-grau.com/lumen_0](https://www.tobias-grau.com/lumen_0)
LED - white (3500K, CRI (Ra) =84), 124W - 220-240V

METALL, POLYCARBONAT | METAL, POLYCARBONATE



XT - A CEILING



XT-A CEILING



LED OSA

satin/black
satin/white
satin/black
satin/white

dimmbare	GX53-0	1.226,05	1.459,00
dimmbare	GX53-2	1.226,05	1.459,00
sensor	GX53-1	1.259,66	1.499,00
sensor	GX53-3	1.259,66	1.499,00



dimmbare 1 7 10 60

sensor 1 7 10 59

erhältlich



aktuelle Lumen + Watt siehe tobias-grau.com/lumen_1 | current lumen + watt see tobias-grau.com/lumen_0
LED - white (3500K, CRI (Ra) =85), 220-240V


METALL, POLYCARBONAT | METAL, POLYCARBONATE









XT - A DIRECT



LED OSA 70x15						
satin/black	dimmbare	GX70-0	394,12	469,00		$\eta_{LB} 100\%$
satin/white	dimmbare	GX70-2	394,12	469,00		



LED OSA 120x15						
satin/black	dimmbare	GX70-4	536,13	638,00		$\eta_{LB} 100\%$
satin/white	dimmbare	GX70-5	536,13	638,00		
satin/black	sensor	GX70-6	569,75	678,00		
satin/white	sensor	GX70-7	569,75	678,00		

 erhältlich ab Winter 2012 | available winter 2012

aktuelle Lumen+Watt siehe tobias-grau.com/lumen_1 | current lumen+watt see tobias-grau.com/lumen_0
LED - white (3500K, CRI (Ra) =85), 220-240V
METALL, POLYCARBONAT | METAL, POLYCARBONATE





XT - A COMPACT

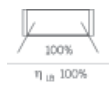


XT-A COMPACT CEILING DIRECT




LED HOME

satin/black	GX55-0	461,34	549,00
pol/black	GX55-4	461,34	549,00
satin/white	GX55-7	461,34	549,00
pol/white	GX55-6	461,34	549,00



i erhältlich | available
LED HOME 7 10
LED - 700lm, warm white (2700K, CRI (Ra) >90) - 20W - 220-240V
METALL, POLYCARBONAT | METAL, POLYCARBONATE

XT-A COMPACT WALL 2



LED HOME

satin/black	GX54-0	419,33	499,00
pol/black	GX54-4	419,33	499,00
satin/white	GX54-6	419,33	499,00
pol/white	GX54-7	419,33	499,00



LED OFFICE

satin/black	GX54-1	419,33	499,00
pol/black	GX54-5	419,33	499,00
satin/white	GX54-8	419,33	499,00
pol/white	GX54-9	419,33	499,00

i erhältlich | available
LED HOME 7 10
LED - 750lm, warm white (2700K, CRI (Ra) >90) - 25W - 220-240V
LED OFFICE 7 10
LED - 1025lm, white (3500K, CRI (Ra)=85) - 25W - 220-240V
METALL, POLYCARBONAT | METAL, POLYCARBONATE





JOHN

JOHN



LED HOME




LED OFFICE

white/pol	TC00-0	331,93	395,00
black/pol	TC00-2	331,93	395,00
white/pol	TC00-1	331,93	395,00
black/pol	TC00-3	331,93	395,00



erhältlich ab Winter 2012 | available winter 2012

aktuelle Lumen + Watt siehe tobias-grau.com/lumen_1 | current lumen + watt see tobias-grau.com/lumen_0

LED HOME (7) (10)   0,3m 
LED - warm white (2700K, CRI (Ra)>90), 120-240V •

LED OFFICE (7) (10)   0,3m 
LED - white (3500K, CRI (Ra) 85), 120-240V •

ALUMINIUM, POLYCARBONAT | ALUMINIUM, POLYCARBONATE

• 120V siehe | see tobias-grau.com



XT SPOT



XT SPOT















LED HOME	white	DK20-1	191,60	228,00
	black	DK20-0	191,60	228,00
LED OFFICE	white	DK20-2	191,60	228,00
	black	DK20-3	191,60	228,00
XT-A RING	satin	DK20-4	42,86	51,00
	pol	DK20-5	42,86	51,00



erhältlich | available

aktuelle Lumen + Watt siehe tobias-grau.com/lumen_1 | current lumen + watt see tobias-grau.com/lumen_0

LED HOME (7) (10)      
LED - warm white (2700K, CRI (Ra)>90), 220-240V

LED OFFICE (7) (10)      
LED - white (3500K, CRI (Ra)=85), 220-240V

METALL, POLYCARBONAT | METAL, POLYCARBONATE






XT-A DOWNLIGHT



XT-A DOWNLIGHT LED

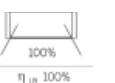


IN
2700 K
3500 K

pol/white 36°	PA10-7	298,32	355,00
satin/white 36°	PA10-9	298,32	355,00
pol/white 36°	PA10-5	298,32	355,00
satin/white 36°	PA10-3	298,32	355,00



erhältlich | available



aktuelle Lumen + Watt siehe tobias-grau.com/lumen_1 | current lumen + watt see tobias-grau.com/lumen_0

LED - warm white (2700K, CRI (Ra) =85) - 220-240V

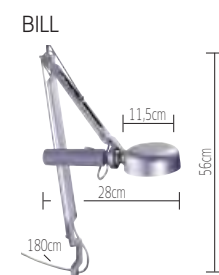
LED - white (3500K, CRI (Ra) =85) - 220-240V

METALL, POLYCARBONAT | METAL, POLYCARBONATE





BILL LED



LED HOME
LED OFFICE

TABLE

cable grey	FB12-2	284,87	339,00
cable grey	FB12-3	284,87	339,00
	FB20-0	49,58	59,00



erhältlich | available

LED HOME 7 10 •
warm white (2700K, CRI (Ra)>90) - 450lm



LED OFFICE 7 10 •
white (3500K, CRI (Ra)=85) - 600lm



LED, 14W - 120-240V
ALUMINIUM, ZINK | ALUMINIUM, ZINC
• 120V siehe | see tobias-grau.com



BILL FLOOR



LED HOME

cable grey	FB02-2	419,33	499,00
------------	--------	--------	--------



erhältlich | available



LED - warm white (2700K, CRI (Ra) >90) - 450lm, 14W - 120-240V •
ALUMINIUM, ZINK | ALUMINIUM, ZINC
• 120V siehe | see tobias-grau.com



STUDIO



STUDIO QUATTRO

FLOOR

pol/white
satin/black

SP70-1	1.342,86	1.598,00
SP70-0	1.342,86	1.598,00



erhältlich ab Winter 2012 | available winter 2012



LED - 3080lm, warm white (2700K, CRI (Ra) >83) - 60W Flood - 220-240V
METALL, POLYCARBONAT | METAL, POLYCARBONATE



STUDIO



STUDIO DUO	2700 K	pol/white	SP10-1	483,19	575,00
		satin/black	SP10-2	483,19	575,00
	3500 K	pol/white	SP10-0	483,19	575,00
		satin/black	SP10-3	483,19	575,00
STUDIO LENS		medium	SP40-0	10,08	12,00
		spot	SP40-1	10,08	12,00



erhältlich ab Herbst 2012 | available autumn 2012



LED - 1540lm, warm white (2700K, CRI (Ra) =83) - 30W FLOOD - 220-240V
LED - 1660lm, white (3500K, CRI (Ra) =83) - 30W FLOOD - 220-240V
METALL, POLYCARBONAT | METAL, POLYCARBONATE



STUDIO QUATTRO	WALL/CEILING				
	2700 K	pol/white	SP30-1	1.133,61	1.349,00
		satin/black	SP30-2	1.133,61	1.349,00
	3500 K	pol/white	SP30-0	1.133,61	1.349,00
STUDIO LENS		medium	SP40-0	10,08	12,00
		spot	SP40-1	10,08	12,00

















erhältlich ab Herbst 2012 | available autumn 2012



LED - 3080lm, warm white (2700K, CRI (Ra) =83) - 60W FLOOD - 220-240V
LED - 3320lm, white (3500K, CRI (Ra) =83) - 60W FLOOD - 220-240V
METALL, POLYCARBONAT | METAL, POLYCARBONATE



	Schutzklasse 2 protection class 2
	Montage auf normal entflammbaren Flächen zulässig. Suitability for direct mounting on normal flammable surfaces.
	Mindestabstand zu angestrahlten Flächenm! Minimum distance from lighted objectsm!
	Dimmer in der Leuchte integriert. Dimmer integrated in the lamp.
	Phasenabschnitt-Drehdimmer mit Druckausschalter und Leistungsbereich ab 20W verwenden. Dimmung nur von 40%-100% möglich. Wir empfehlen den Tobias Grau XT PLUG&DIM Dimmer PD15-x. Use a trailing edge rotary dimmer with push-on/push-off switch and an output range starting at 20W. Dimming only possible from 40%-100%. We recommend the Tobias Grau XT Plug&Dim Dimmer PD15-X.
	Dimmbar – Detaillierte Informationen finden Sie in der Montageanleitung oder unter tobias-grau.com. Dimmable – More information in the assembly instruction or under tobias-grau.com.
	Leuchte kann mit (Unterputz)-Taster gedimmt und geschaltet werden (switchdim). Hierzu benötigen Sie ein 4-poliges Kabel (2XL/1XN/1XPE). 1-10V oder DALI Vorschaltgeräte auf Anfrage. Lights can be dimmed and switched with flush switches (switchdim). A 4 pole cable (2XL/1XN/1XPE) is required. 1-10V or DALI electronic ballast on request.
	Lieferung mit längerem Kabel/Seil auf Wunsch möglich. Delivery with longer cable/wire possible on request.
	Abweichungen in der Lichtstärke und dem Weißton der verwendeten LEDs sind herstellungsbedingt und kein Grund für eine Beanstandung. Deviations in the brightness and white shade of the LEDs used are production-related and do not constitute grounds for complaint!
	Die angegebene Leistung ist die Systemleistung der Leuchte (LED+Konverter). Die Lichtleistung der LED wird über die Lumenzahlen (lm) angegeben. LED Leistungen lassen sich nicht mit Leistungsangaben von z.B. Halogenleuchtampen vergleichen! The output stated is the system output of the luminaire (LED+converter). The light output of the LED is stated in lumens (lm). LED outputs are not comparable with the output specifications of e.g. halogen bulbs!
	Leuchtenkopf 2x45° drehbar. In Leuchtenkopf integrierte Stellschraube zur Feinjustierung der horizontalen Leuchtenkopfausrichtung. Pivotable luminaire head (2x45°). An adjustment screw is integrated in the luminaire head for fine adjustment of the horizontal head alignment.
	<ul style="list-style-type: none">- Sensor: Konstantlichtregelung und Bewegungsmelder zur Energieeinsparung von bis zu 50% im Vergleich zu einer unregelten Leuchte.- Optimale, normgerechte (EN12464-1) Entblendung unter 1000cd/m² durch OSA-Technologie, dadurch extrem hoher Sehkomfort.- Sensor: constant light control and motion sensor for an energy saving of up to 50% compared to an uncontrolled luminaire.- Optimal deglaring (in line with the EN12464-1 standard) under 1000cd/m² thanks to OSA technology, therefore extremely comfortable for the eyes
	<p>Folgende Lichtszenen sind an der Leuchte über den ersten Taster einstellbar:</p> <ul style="list-style-type: none">- LED Direktstrahlend- LED Direkt-/Indirektstrahlend- LED Indirektstrahlend- Jede Lichtszene ist über den zweiten Taster schalt-, bzw. dimmbar. <p>The following lighting scenes can be set on the luminaire using the first button:</p> <ul style="list-style-type: none">- Direct LED light- Direct/indirect LED light- Indirect LED light <p>Each lighting scene can be switched on and off or dimmed using the second button.</p>
	Zum Dimmen der Leuchte wird ein 5-poliges Kabel benötigt. Zwei Pole werden direkt an einen handelsüblichen Taster angeschlossen. Detaillierte Informationen finden Sie in der Montageanleitung oder unter tobias-grau.com. A 5-poles cabel is required for the dimming oft he lighting fixture. Two of the poles have to be connected to a standard flush switch. More information in the assembly instruction or under tobias-grau.com.
	Zum Dimmen der Leuchte wird ein 5-poliges Kabel benötigt, zum Anschluss z.B. eines 1-10 V Potentiometers. In order to dim the light, a 5-pin cable is required for connecting e.g. a 1-10 V potentiometer.

t o b i a s - g r a u . c o m



Stand VI 2012 – Mit dem Erscheinen dieser Preisliste verlieren alle vorausgegangenen Preisangaben ihre Gültigkeit. | Status VI 2012 – Upon publication of this price list all our previous price information loses its validity.
© Tobias Grau 2012 Änderungen vorbehalten – siehe unter tobias-grau.com Die angegebenen Verkaufspreise sind unverbindlich in Euro exkl/inkl = exklusive/inklusive 19% MwSt. | Subject to alterations – please see under tobias-grau.com The sales prices listed are non-binding and stated in euro exc/inc = without/with 19 % VAT.

OFFICE